


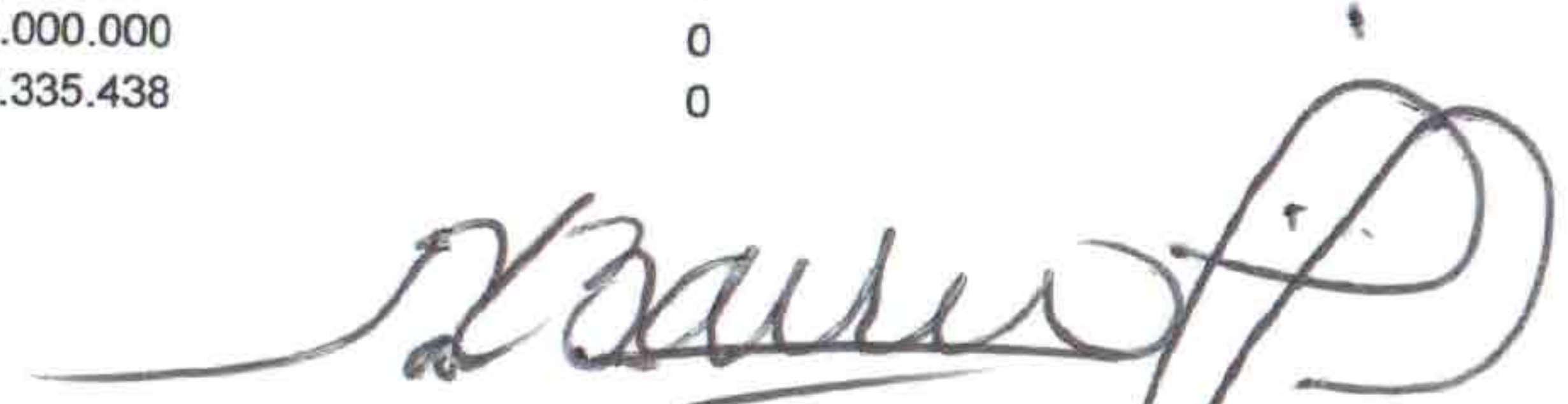
CORPORACION AUTONOMA REGIONAL DE LOS VALLES DEL SINU Y DEL SAN JORGE. CVS
NIT. 891.000.627-0
BALANCE GENERAL COMPARATIVO
CIFRAS EN MILES DE PESOS


CODIGO	CUENTAS	Año 201203	Año 201303	Variacion		Año 201203	Año 201303	Variacion	
1	ACTIVO	112.829.631	104,007,696	(8.821.935)	2	PASIVOS	47.550.621	73,309,271	25.758.649
11	EFFECTIVO	60.094.811	52.558.316	(7.536.494)	22	OPERACIONES DE CREDITO PUBLICO	38.766.705	49,235,755	10.469.050
1105	Caja	2.500	2.700	200	2208	Crédito Publico Interna de Largo Plazo	38.766.705	49,235,755	10.469.050
1110	Depositos en instituciones Financieras	60.092.311	52,555,616	(7.536.694)	24	CUENTAS POR PAGAR	6.614.496	19,185,574	12.571.077
14	DEUDORES	32.269.478	31,101,422	(1.168.056)	2401	Adquisición Bienes y Serv.Nacionales	3.601.384	1.360.887	(2.240.498)
1401	Ingresos no Tributarios	14.683.636	5.545.481	(9.138.155)	2403	Transferencias por pagar	-	-	-
1413	Transferencias por cobrar	220.649	691.036	470.387	2422	Intereses por pagar	121.978	-	(121.978)
1420	Avances y anticipos entregados	15.022.569	7.508.956	(7.513.613)	2425	Acreedores	408.438	314.982	(93.456)
1424	Recursos entregados en administracion	2.297.399	16.959.651	14.662.253	2436	Retención en la Fuente e impuesto de timbre	177.108	8.451	(168.657)
1425	Depositos entregados en Garantía	-	362.176	362.176	2440	Impuestos, Contribuciones y Tasas por Pagar	648.958	181.499	(467.458)
1470	Otros deudores	45.226	34.122	(11.103)	2450	Avances y Anticipos recibidos	5.537	36.414	30.877
					2453	Recursos Recibidos en Administración	1.651.093	17.148.927	15.497.835
					2460	Créditos Judiciales	-	134.413	134.413
16	PROPIEDADES, PLANTA Y EQUIPOS	8.972.120	8.840.543	(131.577)	25	OBLIGACIONES LABORALES Y DE SEGURIDA	278.161	93.541	(184.620)
1605	Terrenos	231.434	231.434	-	2505	Salarios y Prestaciones Sociales	278.070	89.291	(188.779)
1615	Construcciones en curso	5.352.059	5.352.059	-	2510	Pensiones y prestaciones economicas por pagar	91	4.250	4.159
1635	Bienes Muebles en Bodega	5.009	5.009	-	27	PASIVOS ESTIMADOS	1.891.259	4.794.401	2.903.142
1640	Edificaciones	1.938.734	1.938.734	-	2710	Provisiones para Contingencias	1.785.481	4.684.571	2.899.090
1655	Maquinaria y Equipo	204.154	197.052	(7.102)	2715	Provisión para prestaciones sociales	56.810	59.722	2.912
1660	Equipo Médico y científico	1.057.331	1.028.180	(29.151)	2720	Provision para pensiones	48.967	50.107	1.140
1665	Muebles, Enseres y Equipos de Oficina	379.014	400.643	21.628					
1670	Equipos de Comunicación y Computación	917.965	884.940	(33.026)					
1675	Equipos de Transporte, Traccion y Elevación	860.140	860.140	-					
1680	Equipo de comedor,cocina,Despensa y hotel	13.186	13.251	65					
1685	Depreciación Acumulada (CR)	(1.986.908)	(2.070.899)	(83.991)					
19	OTROS ACTIVOS	11.493.222	11,507,415	14.193	32	PATRIMONIO INSTITUCIONAL	65.279.009	30.698.425	(34.580.584)
1901	Reserva financiera Actuarial	-	-	-	3208	Capital Fiscal	58.357.863	22.126.970	(36.230.893)
1910	Cargos Diferidos	-	-	-	3230	Resultado s del Ejercicio	(4.048.278)	(2.419.129)	1.629.149
					3240	Superavit por Valorización	10.990.585	10.990.585	-
1970	Intangibles	895.477	898.475	2.998	3245	Revalorización del Patrimonio	-	-	-
1975	Amortizacion acumulada de intangible (CR)	(392.839)	(381.644)	11.195	3270	Provisiones , depreciaciones y amortizaciones(DB)	(21.160)	-	21.160
1999	Valorizaciones	10.990.585	10.990.585	-					
	TOTAL ACTIVO	112.829.631	104,007,696	(8.821.935)		TOTAL PASIVO + PATRIMONIO	112.829.631	104,007,696	(8.821.935)

CORPORACION AUTONOMA REGIONAL DE LOS VALLES DEL SINU Y DEL SAN JORGE. CVS
NIT. 891,000,627,0
BALANCE GENERAL COMPARATIVO
CIFRAS EN MILES DE PESOS

CODIGO	CUENTAS	Año	Año	Variacion			Año	Año	variacion
		201203	201303				201203	201303	
8	CUENTAS DE ORDEN	0	0	0					
81	DERECHOS CONTINGENTES	276.307.175	231.166.891	-45140284	89	DEUDORAS DE CONTROL POR CONTRA (CR)	-276.781.799	-231.811.733	-44.970.066
8120	Litigios y Mecanismos Alternativos	7.795	7.795	0					
8128	Garantias Contractuales	276.299.381	231.159.096	-45140284	8905	Derecho contingente por el contrario (CR)	-276.307.175	-231.166.891	-45.140.284
83	DEUDORAS DE CONTROL	474.624	644.842	170218	8915	Deudoras de Control por Contra (CR)	-474.624	-644.842	170.218
8315	Activos totalmente Deprec., Amortiz., Agota.	448.722	618.940	170218					
8340	Inventario de Obsoletos y Vencidos	25.902	25.902	0	99	ACREEDORAS POR CONTRA	-186.773.855	-128.226.395	-58.547.461
9	CUENTAS DE ORDEN ACREEDORAS	0	0	0					
91	RESPONSABILIDADES CONTINGENTES	122.656.640	63.618.179	-58547461	9905	Responsabilid. Contingente por el contra(DB)	-122.165.640	-63.618.179	-58.547.461
9120	Litigios y Demandas	26.382.694	26.028.194	-354500	9915	Acreedoras De Control por el contrario (DB)	-64.608.215	-64.608.215	0
9128	Garantias Contractuales	95.782.946	37.589.986	-58192961					
93	ACREEDORAS DE CONTROL	64.608.215	64.608.215	0					
9346	Bienes recibidos de Terceros	272.778	272.778	0					
9350	PRESTAMOS POR RECIBIR	60.000.000	60.000.000	0					
9355	EJECUCION DE PROYECCION DE INVER	4.335.438	4.335.438	0					


JOSE FERNANDO TIRADO HERNANDEZ
 DIRECTOR GENERAL CVS


JOSE NICOLAS BARRIOS SIERRA
 MIEMBRO DE IAS AUDITORES S.A
 REVISOR FISCAL
 T.P 101.581


MARY LUZ COGOLLO CRUZ
 CONTADOR CVS
 T.P. 132.922

