

Fecha de Proceso:
06/02/2015
Hora de Proceso:
10:50:14

CORPORACION AUTONOMA DE LOS VALLES DEL SINU Y SAN

Nit: 891000627

Estado de Actividad Financiera, Económica Social y Ambiental

PERIODO DICIEMBRE 2013 A DICIEMBRE 2014

Cifras en Miles de Pesos

Código Cuenta	Nombre Cuenta	Periodo 201412	Periodo 201312	Variación
4	INGRESOS	(33,390,319)	(27,677,189)	20.64 %
41	INGRESOS FISCALES	(18,415,679)	(9,647,121)	90.89 %
4110	NO TRIBUTARIOS	(18,415,679)	(9,647,121)	90.89 %
42	VENTA DE BIENES	(342,602)	(313,866)	9.16 %
4201	PRODUCTOS AGROPECUARIOS, DE SILVICULTUF	(342,602)	(313,866)	9.16 %
43	VENTA DE SERVICIOS	(3,246)	(29,985)	-89.18 %
4360	SERVICIOS DE DOCUMENTACION	(3,246)	(3,836)	-15.4 %
4390	OTROS SERVICIOS	0	(26,148)	-100 %
44	TRANSFERENCIAS	(7,912,478)	(12,567,045)	-37.04 %
4413	SISTEMA GENERAL DE REGALIAS	(5,278,555)	(10,068,510)	-47.57 %
4428	OTRAS TRANSFERENCIAS	(2,633,923)	(2,498,535)	5.42 %
47	OPERACIONES INTERINSTITUCIONALES	(1,842,315)	(2,350,675)	-21.63 %
4705	FONDOS RECIBIDOS	(1,842,315)	(2,350,675)	-21.63 %
48	OTROS INGRESOS	(4,874,000)	(2,768,497)	76.05 %
4805	FINANCIEROS	(825,678)	(1,654,269)	-50.09 %
4808	OTROS INGRESOS ORDINARIOS	(1,923)	(1,351)	42.38 %
4810	EXTRAORDINARIOS	(157,885)	(128,192)	23.16 %
4815	AJUSTES DE EJERCICIOS ANTERIORES	(3,888,514)	(984,686)	294.9 %
5	GASTOS	29,534,339	52,576,179	-43.83 %
51	DE ADMINISTRACION	5,898,237	4,971,731	18.64 %
5101	SUELDOS Y SALARIOS	3,043,982	2,688,932	13.2 %
5102	CONTRIBUCIONES IMPUTADAS	103,172	80,532	28.11 %
5103	CONTRIBUCIONES EFECTIVAS	524,972	522,800	0.42 %
5104	APORTES SOBRE LA NOMINA	100,451	104,712	-4.07 %
5111	GENERALES	1,878,365	1,421,922	32.1 %
5120	IMPUESTOS, CONTRIBUCIONES Y TASAS	247,294	152,834	61.81 %
53	PROVISIONES, DEPRECIACIONES Y AMORTIZ	179,558	1,675,122	-89.28 %
5307	PROVISION PARA PROTECCION DE PROPIEDAD	0	1,359,104	-100 %
5314	PROVISION PARA CONTIGENCIAS	3,810	105,000	-96.37 %
5330	DEPRECIACION DE PROPIEDADES, PLANTA Y EC	175,749	211,018	-16.71 %
54	TRANSFERENCIAS	680,213	635,231	7.08 %
5423	OTRAS TRANSFERENCIAS	680,213	635,231	7.08 %
55	GASTO PUBLICO SOCIAL	19,073,990	41,170,409	-53.67 %
5508	MEDIO AMBIENTE	19,073,990	41,170,409	-53.67 %
57	OPERACIONES INTERINSTITUCIONALES	70	0	%
5720	OPERACIONES DE ENLACE	70	0	%
58	OTROS GASTOS	3,702,271	4,123,686	-10.22 %
5801	INTERESES	3,169,144	3,923,647	-19.23 %
5802	COMISIONES	46,855	42,540	10.14 %
5808	OTROS GASTOS ORDINARIOS	97,445	32,755	197.5 %

Fecha de Proceso:
06/02/2015
Hora de Proceso:
10:50:14

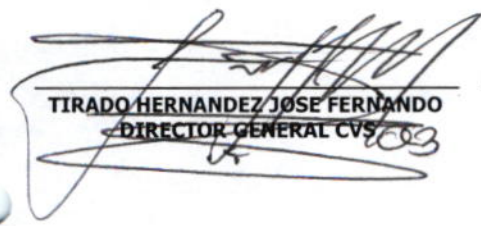
CORPORACION AUTONOMA DE LOS VALLES DEL SINU Y SAN


Nit: 891000627


**Estado de Actividad Financiera, Económica Social y Ambiental
PERIODO DICIEMBRE 2013 A DICIEMBRE 2014**

Cifras en Miles de Pesos

Código Cuenta	Nombre Cuenta	Periodo 201412	Periodo 201312	Variación
5815	AJUSTES DE EJERCICIOS ANTERIORES	388,827	124,744	211.7 %
	EXCEDENTE O PERDIDA NETA	(3,855,980)	24,898,990	-115.49 %


TIRADO HERNANDEZ JOSE FERNANDO
DIRECTOR GENERAL CVS


RAFAEL BURGOS DURANGO
CONTADOR
T.P. 76848-T


JOSE NICOLAS BARRIOS SIERRA
REVISOR FISCAL
T.P-101.581