

Fecha de Proceso:
05/05/2015
Hora de Proceso:
14:15:33

CORPORACION AUTONOMA DE LOS VALLES DEL SINU Y SAN


Nit: 891000627

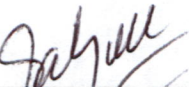
Estado de Actividad Financiera, Económica Social y Ambiental


PERIODO MARZO 2014 A MARZO 2015

Cifras en Miles de Pesos

Código Cuenta	Nombre Cuenta	Período 201503	Período 201403	Variación
4	INGRESOS	(4.785.312)	(3.600.191)	32,92 %
41	INGRESOS FISCALES	(2.264.140)	(2.424.268)	-6,61 %
4110	NO TRIBUTARIOS	(2.264.140)	(2.424.268)	-6,61 %
43	VENTA DE SERVICIOS	(909)	(330)	175,45 %
4360	SERVICIOS DE DOCUMENTACION	(909)	(330)	175,45 %
44	TRANSFERENCIAS	(857.469)	(608.373)	40,94 %
4413	SISTEMA GENERAL DE REGALIAS	0	(187.500)	-100 %
4428	OTRAS TRANSFERENCIAS	(857.469)	(420.873)	103,74 %
47	OPERACIONES INTERINSTITUCIONALES	(707.056)	(340.463)	107,68 %
4705	FONDOS RECIBIDOS	(707.056)	(340.463)	107,68 %
48	OTROS INGRESOS	(955.738)	(226.758)	321,48 %
4805	FINANCIEROS	(893.412)	(196.696)	354,21 %
4808	OTROS INGRESOS ORDINARIOS	(75)	(466)	-83,98 %
4810	EXTRAORDINARIOS	0	(14.788)	-100 %
4815	AJUSTES DE EJERCICIOS ANTERIORES	(62.251)	(14.809)	320,37 %
5	GASTOS	5.624.787	9.118.173	-38,31 %
51	DE ADMINISTRACION	1.525.825	1.078.291	41,5 %
5101	SUELDOS Y SALARIOS	851.305	673.698	26,36 %
5102	CONTRIBUCIONES IMPUTADAS	4.623	70.993	-93,49 %
5103	CONTRIBUCIONES EFECTIVAS	128.281	85.605	49,85 %
5104	APORTES SOBRE LA NOMINA	23.125	17.630	31,17 %
5111	GENERALES	332.754	220.998	50,57 %
5120	IMPUESTOS, CONTRIBUCIONES Y TASAS	185.738	9.368	1882,75 %
53	PROVISIONES, DEPRECIACIONES Y AMORTIZA	45.482	45.097	0,85 %
5330	DEPRECIACION DE PROPIEDADES, PLANTA Y EQ	45.482	45.097	0,85 %
54	TRANSFERENCIAS	88.381	175.330	-49,59 %
5423	OTRAS TRANSFERENCIAS	88.381	175.330	-49,59 %
55	GASTO PUBLICO SOCIAL	3.324.047	6.977.534	-52,36 %
5508	MEDIO AMBIENTE	3.324.047	6.977.534	-52,36 %
57	OPERACIONES INTERINSTITUCIONALES	0	70	-100 %
5720	OPERACIONES DE ENLACE	0	70	-100 %
58	OTROS GASTOS	641.053	841.851	-23,85 %
5801	INTERESES	566.089	673.778	-15,98 %
5802	COMISIONES	8.254	8.209	0,55 %
5815	AJUSTES DE EJERCICIOS ANTERIORES	66.710	159.864	-58,27 %
EXCEDENTE O PERDIDA NETA		839.474	5.517.982	-84,79 %


TIRADO HERNANDEZ JOSE FERNANDO
DIRECTOR GENERAL CVS


MARY LUZ COGOLLO CRUZ
CONTADOR
T.P-132.922


JOSE NICOLAS BARRIOS SIERRA
REVISOR FISCAL
T.P-101.581